

INDICE DE CUADROS

DOCENCIA

Plazas

Cuadro D1 Distribución de plazas del Programa de Docencia, por programa y subprograma. 2022. (Ver Gráfico D1)

Carreras, materias y créditos

Cuadro D2 Número de titulaciones ofrecidas, según grado y posgrado, por unidad. 2022. (Ver Gráfico D2)

Cuadro D3 Número de posgrados ofrecidos, por área 2022 (Ver Gráfico D3)

Cuadro D4 Estudiantes físicos de pregrado y grado, según materias matriculadas en el año, por unidad. 2022. (Ver Gráfico D4)

Cuadro D5 Estudiantes físicos de posgrado, según materias matriculadas en el año. 2022. (Ver Gráfico D4)

Cuadro D6 Estudiantes físicos de pregrado y grado, según materias aprobadas en el año, por unidad. 2022. (Ver Gráfico D4)

Cuadro D7 Estudiantes físicos de posgrado, según materias aprobadas en el año. 2022. (Ver Gráfico D4)

Cuadro D8 Estudiantes físicos de pregrado y grado, según créditos matriculados en el año, por unidad. 2022. (Ver Gráfico D5)

Cuadro D9 Estudiantes físicos de posgrado, según créditos matriculados en el año. 2022. (Ver Gráfico D5)

Cuadro D10 Estudiantes físicos de pregrado y grado, según créditos aprobados en el año, por unidad. 2022. (Ver Gráfico D5)

Cuadro D11 Estudiantes físicos de posgrado, según créditos aprobados, en el año, por especialidad. 2022. Ver Gráfico D5)

Cuadro D12 Estudiantes físicos de pregrado y grado, según materias aprobadas, por materias matriculadas. 2022.

Cuadro D13 Estudiantes físicos de posgrado, según materias aprobadas, por materias matriculadas. 2022.

Cuadro D14 Estudiantes físicos de pregrado y grado, según créditos aprobados, por créditos matriculados. 2022.

Cuadro D15 Estudiantes físicos de posgrado, según créditos aprobados, por créditos matriculados. 2022.

Graduados

Cuadro D16 Títulos otorgados a graduados de pregrado y grado, según grado académico obtenido, por unidad. 2022. (Ver Gráfico D6)

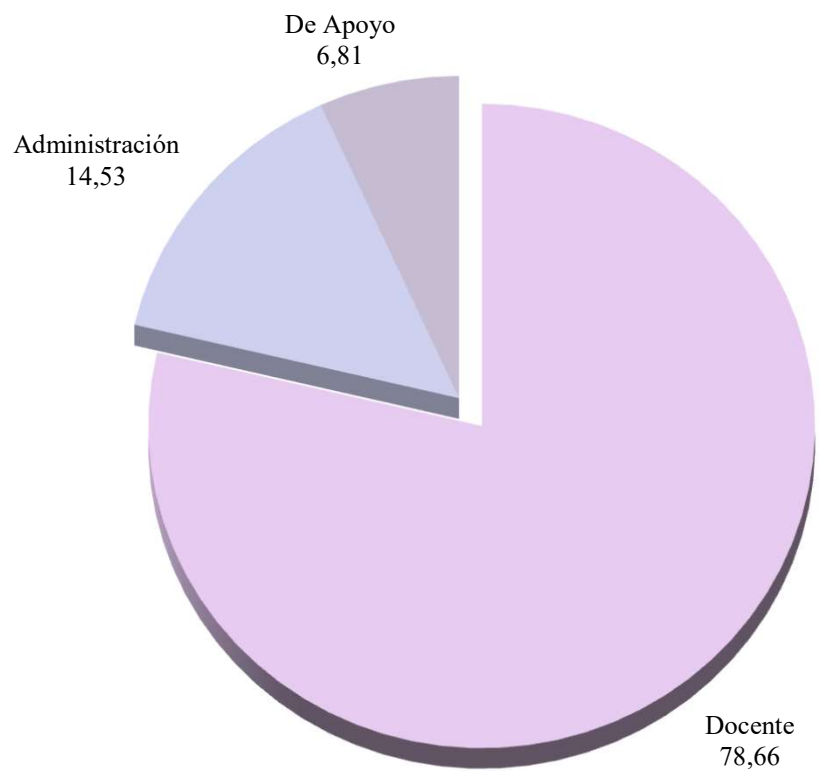
Cuadro D17 Títulos otorgados a graduados de pregrado y grado, según género, por unidad. 2022. (Ver Gráfico D7 y D7.1)

Cuadro D18 Títulos otorgados a graduados de posgrado, según género, por especialidad. 2022.. (Ver Gráfico D8 y D8.1)

Cuadro D19 Títulos otorgados a graduados de pregrado, grado y posgrado, según género, por área y sede 2022. (Ver Gráfico D9)

Gráfico D1

Panorama Cuantitativo Universitario. 2022
Distribución relativa de las plazas en el Programa
de Docencia



Fuente: Cuadro D1

Cuadro D2: Número de Titulaciones ^{1/} ofrecidas, según pregrado y grado, por unidad. 2022

Unidades	Grado académico	Total		Diplomado		Bachillerato		Licenciatura	
		abs.	%	abs.	%	abs.	%	abs.	%
Universidad de Costa Rica		304	100,00	6	1,97	160	52,63	138	45,39
Sede Rodrigo Facio		164	53,95	3	1,83	80	48,78	81	49,39
Área de Artes y Letras		37	12,17			20	54,05	17	45,95
Facultad de Bellas Artes		29	9,54			15	51,72	14	48,28
Artes Dramáticas		2	0,66			1	50,00	1	50,00
Artes Musicales		14	4,61			7	50,00	7	50,00
Artes Plásticas		13	4,28			7	53,85	6	46,15
Facultad de Letras		8	2,63			5	62,50	3	37,50
Filología		4	1,32			2	50,00	2	50,00
Filosofía		2	0,66			1	50,00	1	50,00
Lenguas Modernas		2	0,66			2	100,00		
Área de Ciencias Básicas		15	4,93			8	53,33	7	46,67
Facultad de Ciencias Básicas		15	4,93			8	53,33	7	46,67
Biología		2	0,66			1	50,00	1	50,00
Física		3	0,99			2	66,67	1	33,33
Geología		2	0,66			1	50,00	1	50,00
Matemática		6	1,97			3	50,00	3	50,00
Química		2	0,66			1	50,00	1	50,00
Área de Ciencias Sociales		68	22,37	2	2,94	37	54,41	29	42,65
Facultad de Derecho		2	0,66			1	50,00	1	50,00
Facultad de Educación		24	7,89			15	62,50	9	37,50
Administración Educativa 2/		1	0,33					1	100,00
Formación Docente		17	5,59			10	58,82	7	41,18
Orient. y Educación Especial		3	0,99			2	66,67	1	33,33
Bibliotecología y Cs. Información		2	0,66			2	100,00		
Educación Física y Deportes		1	0,33			1	100,00		
Facultad de Ciencias Económicas		17	5,59	2	11,76	9	52,94	6	35,29
Administración de Negocios		4	1,32			2	50,00	2	50,00
Administración Pública		11	3,62	2	18,18	5	45,45	4	36,36
Economía		1	0,33			1	100,00		
Estadística		1	0,33			1	100,00		
Facultad de Ciencias Sociales		25	8,22			12	48,00	13	52,00
Antropología		1	0,33			1	100,00		
Sociología		2	0,66			1	50,00	1	50,00
Cs. de la Comunicación Colectiva		10	3,29			4	40,00	6	60,00
Ciencias Políticas		2	0,66			1	50,00	1	50,00
Historia		4	1,32			2	50,00	2	50,00
Psicología		2	0,66			1	50,00	1	50,00
Trabajo Social		2	0,66			1	50,00	1	50,00
Geografía		2	0,66			1	50,00	1	50,00
Área de Ingeniería y Arquitectura		13	4,28			5	38,46	8	61,54
Facultad de Ingeniería		13	4,28			5	38,46	8	61,54
Ingeniería en Biosistemas		1	0,33					1	100,00
Ingeniería Civil		1	0,33					1	100,00
Ingeniería Eléctrica		2	0,66			1	50,00	1	50,00
Ingeniería Industrial		1	0,33					1	100,00
Ingeniería Mecánica		2	0,66			1	50,00	1	50,00
Ingeniería Química		1	0,33					1	100,00
Arquitectura		1	0,33					1	100,00
Ingeniería Topográfica		2	0,66			1	50,00	1	50,00
Cs. Computación e Informática		2	0,66			2	100,00		
Área de Ciencias Agroalimentarias		8	2,63			3	37,50	5	62,50
Facultad de Ciencias Agroalimentarias		8	2,63			3	37,50	5	62,50
Economía Agrícola y Agronegocios		3	0,99			1	33,33	2	66,67
Agronomía		2	0,66			1	50,00	1	50,00
Zootecnia		2	0,66			1	50,00	1	50,00
Tecnología de Alimentos		1	0,33					1	100,00
Área de Salud		19	6,25	1	5,26	6	31,58	12	63,16
Facultad de Medicina		15	4,93			6	40,00	9	60,00
Medicina		2	0,66			1	50,00	1	50,00
Enfermería		1	0,33					1	100,00
Nutrición		1	0,33					1	100,00
Salud Pública		2	0,66			1	50,00	1	50,00
Tecnologías en Salud		9	2,96			4	44,44	5	55,56
Facultad de Farmacia		1	0,33					1	100,00
Facultad de Odontología		1	0,33					1	100,00
Facultad de Microbiología		2	0,66	1	50,00			1	50,00
Sede Interuniversitaria Alajuela		4	1,32			1	25,00	3	75,00
Sedes Regionales		140	46,05	3	2,14	80	57,14	57	40,71
Sede Regional de Occidente		37	12,17			23	62,16	14	37,84
Sede Regional del Atlántico		26	8,55			15	57,69	11	42,31
Sede Regional de Guanacaste		29	9,54	1	3,45	16	55,17	12	41,38
Sede Regional del Caribe		19	6,25	1	5,26	10	52,63	8	42,11
Sede Regional del Pacífico		12	3,95			7	58,33	5	41,67
Sede Regional del Sur		17	5,59	1	5,88	9	52,94	7	41,18

1/ En las titulaciones se incluyen los énfasis de cada carrera cuando los tienen.

2/ En esta carrera se ingresa a la Licenciatura solo por cupo supernumerario.

Gráfico D2

Panorama Cuantitativo Universitario. 2022

Distribución relativa de las titulaciones,
en Pregrado y Grado de la U.C.R.



Fuente: Cuadro D2

Universidad de Costa Rica
Panorama Cuantitativo Universitario

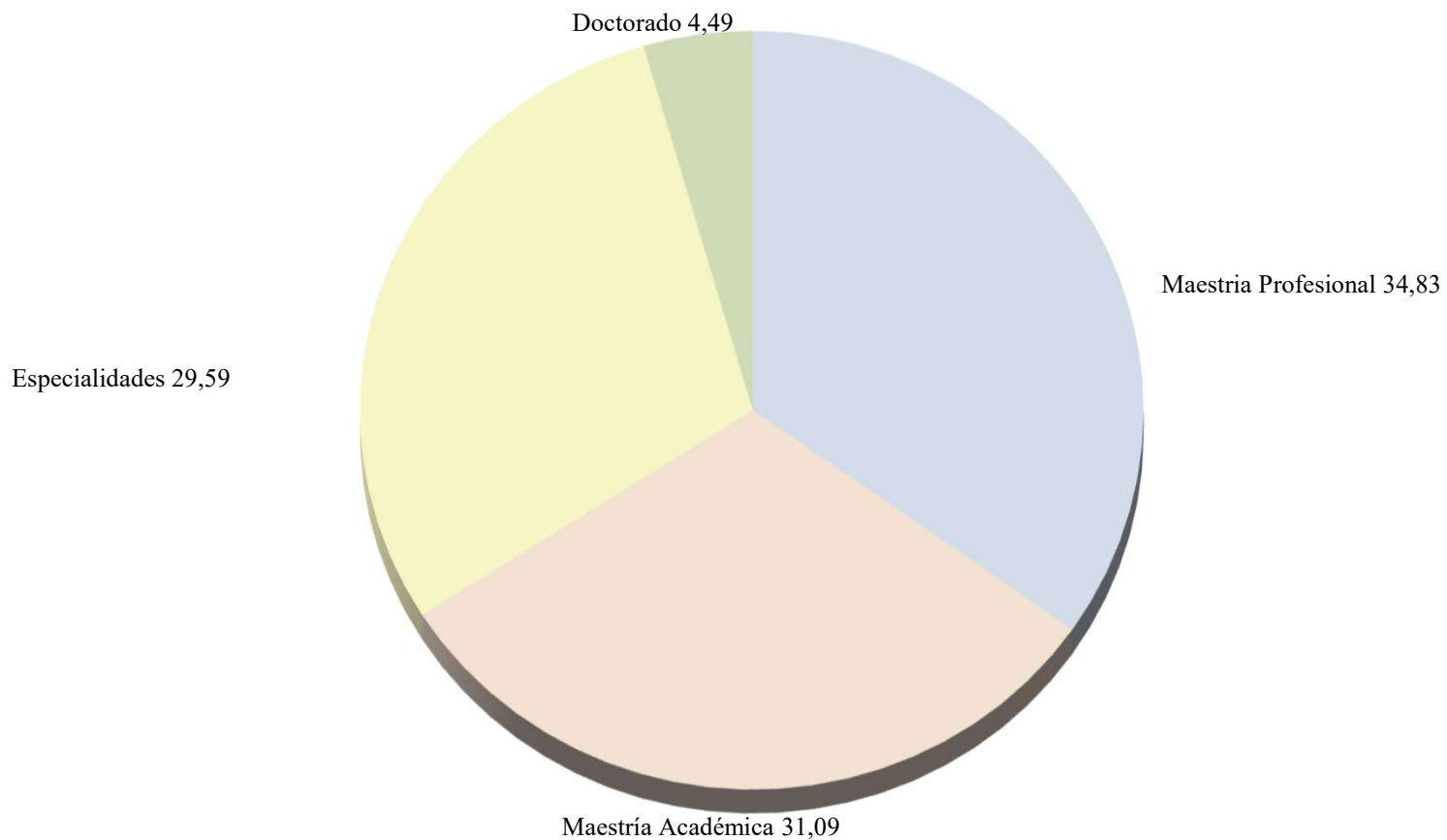
Cuadro D3: Número de posgrados ofrecidos, por área 2022

Áreas	Posgrado	Total		Especialidades		Maestría académica		Maestría profesional		Doctorado	
		abs.	%	abs.	%	abs.	%	abs.	%	abs.	%
Universidad de Costa Rica		267	100,00	79	29,59	83	31,09	93	34,83	12	4,49
Área de Artes y Letras		16	5,99			10	62,50	5	31,25	1	6,25
Área de Ciencias Básicas		21	7,87	1	4,76	14	66,67	6	28,57		
Área de Ciencias Sociales		74	27,72	4	5,41	24	32,43	40	54,05	6	8,11
Área de Salud		105	39,33	73	69,52	16	15,24	16	15,24		
Área de Ingeniería y Arquitectura		31	11,61	1	3,23	12	38,71	16	51,61	2	6,45
Área de Ciencias Agroalimentarias		7	2,62			2	28,57	4	57,14	1	14,29
Interdisciplinarias		13	4,87			5	38,46	6	46,15	2	15,38

Fuente: Sistema de Estudios de Posgrado
Oficina de Planificación Universitaria.

Gráfico D3

Panorama Cuantitativo Universitario. 2022
Distribución relativa de las titulaciones de posgrado en la UCR



Fuente: Cuadro D3

Cuadro D4: Estudiantes físicos según materias matriculadas de pregrado y grado, por unidad. 2022

Unidades	Materias Matriculadas	Total ^{1/}		Menos de 5		de 5 a 9		de 10 a 14		de 15 a 19		20 y más	
		abs.	%	abs.	%	abs.	%	abs.	%	abs.	%	abs.	%
Universidad de Costa Rica													
Sede Rodrigo Facio													
Área de Artes y Letras													
Facultad de Bellas Artes													
Artes Dramáticas													
Artes Musicales													
Artes Plásticas													
Facultad de Letras													
Filología													
Filosofía													
Lenguas Modernas													
Área de Ciencias Básicas													
Facultad de Ciencias													
Biología													
Física													
Geología													
Matemática													
Química													
Área de Ciencias Sociales													
Facultad de Ciencias Económicas													
Administración de Negocios													
Administración Pública													
Economía													
Estadística													
Facultad de Ciencias Sociales													
Antropología													
Sociología													
Cs. de la Comunicación Colectiva													
Ciencias Políticas													
Historia													
Geografía													
Psicología													
Trabajo Social													
Facultad de Derecho													
Facultad de Educación													
Administración Educativa													
Formación Docente													
Orient. y Educación Especial													
Bibliotecas y Cs. Información													
Educación Física y Deportes													
Área de Salud													
Facultad de Farmacia													
Facultad de Medicina													
Medicina													
Enfermería													
Tecnologías en Salud													
Salud Pública													
Nutrición													
Facultad de Microbiología													
Facultad de Odontología													
Área de Ciencias Agroalimentarias													
Facultad de Agronomía													
Economía Agrícola y Agronegocios													
Agronomía													
Zootecnia													
Tecnología de Alimentos													
Área de Ingeniería y Arquitectura													
Facultad de Ingeniería													
Ingeniería de Biosistemas													
Ingeniería Civil													
Ingeniería Eléctrica													
Ingeniería Industrial													
Ingeniería Mecánica													
Ingeniería Química													
Arquitectura													
Ingeniería Topográfica													
Cs. Computación e Informática													
Estudios Generales													
Recinto de Alajuela													
Sedes Regionales													
Sede Regional de Occidente													
Sede Regional del Atlántico													
Sede Regional de Guanacaste													
Sede Regional de Caribe													
Sede Regional del Pacífico													
Sede Regional del Sur													

^{1/} La distribución vertical es con respecto al total de la Universidad, y la distribución horizontal es con respecto al total de la Unidad.

Cuadro D5: Estudiantes físicos de posgrado, según materias matriculadas en el año. 2022

Especialidad	Materias Matriculadas	Total ^{1/}		Menos de 5		de 5 a 9		de 10 a 14		de 15 a 19		20 y más	
		abs.	%	abs.	%	abs.	%	abs.	%	abs.	%	abs.	%
Sistema de Estudios de Posgrado		2 280	100,00	1 756	77,02	444	19,47	71	3,11	6	0,26	3	0,13
Sede Rodrigo Facio		2 212	97,02	1 713	77,44	421	19,03	70	3,16	5	0,23	3	0,14
Doctorados		82	3,60	78	95,12	4	4,88						
Ciencias		13	0,57	13	100,00								
Educación		22	0,96	18	81,82	4	18,18						
Estudios de la Sociedad y la Cultura		35	1,54	35	100,00								
Ingeniería		12	0,53	12	100,00								
Maestrías		1 781	78,11	1 455	81,70	282	15,83	36	2,02	5	0,28	3	0,17
Administración Pública		69	3,03	65	94,20	3	4,35	1	1,45				
Administración Universitaria		2	0,09	2	100,00								
Administración y Dirección		9	0,39	7	77,78	1	11,11	1	11,11				
Antropología		29	1,27	16	55,17	12	41,38	1	3,45				
Arquitectura		58	2,54	43	74,14	14	24,14	1	1,72				
Artes		36	1,58	23	63,89	12	33,33	1	2,78				
Bibliotec y Estd de la Infor		8	0,35	8	100,00								
Biología		67	2,94	44	65,67	21	31,34	2	2,99				
Ciencia de Alimentos		22	0,96	20	90,91	2	9,09						
Ciencias Biomédicas		22	0,96	20	90,91	2	9,09						
Ciencias Cognoscitivas		3	0,13	3	100,00								
Ciencias de la Atmósfera		6	0,26	3	50,00	2	33,33	1	16,67				
Ciencias de la Educación		38	1,67	35	92,11	1	2,63	2	5,26				
Ciencias Médicas		29	1,27	20	68,97	9	31,03						
Ciencias Políticas		14	0,61	12	85,71	2	14,29						
Ciencias Sociales		8	0,35	8	100,00								
Computación e Informática		74	3,25	58	78,38	16	21,62						
Comunicación		23	1,01	23	100,00								
Cs. Agrícolas y Recur. Naturales		49	2,15	35	71,43	14	28,57						
Cs. del Movimiento Humano		30	1,32	20	66,67	10	33,33						
Economía		15	0,66	13	86,67	1	6,67	1	6,67				
Educación		33	1,45	13	39,39	20	60,61						
Enfermería		131	5,75	117	89,31	13	9,92	1	0,76				
Enseñanza del Ingles		45	1,97	40	88,89	3	6,67	2	4,44				
Español como Segunda Lengua		4	0,18	4	100,00								
Estadística		77	3,38	74	96,10	3	3,90						
Estudios de la Mujer		10	0,44	2	20,00	8	80,00						
Estudios Interdisciplinarios		14	0,61	14	100,00								
Estudios de Posgrado		56	2,46	49	87,50	6	10,71	1	1,79				
Evaluación de Prog. Proyectos		35	1,54	11	31,43	24	68,57						
Farmacia		1	0,04	1	100,00								
Filosofía		31	1,36	23	74,19	6	19,35	2	6,45				
Física		22	0,96	19	86,36	3	13,64						
Geografía		29	1,27	25	86,21	3	10,34	1	3,45				
Geología		9	0,39	2	22,22	7	77,78						
Gerencia Agroempresarial		15	0,66	15	100,00								
Gerontología		30	1,32	22	73,33	8	26,67						
Gobierno y Política		12	0,53	11	91,67			1	8,33				
Gestión Integrada Areas Costeras Tropic.		25	1,10	9	36,00	5	20,00	11	44,00				
Historia		53	2,32	43	81,13	10	18,87						
Ingeniería Civil		29	1,27	28	96,55			1	3,45				
Ingeniería Eléctrica		23	1,01	18	78,26	5	21,74						
Ingeniería en Biosistemas		7	0,31	6	85,71	1	14,29						
Ingeniería Industrial		42	1,84	42	100,00								
Ingeniería Mecánica		23	1,01	23	100,00								
Ingeniería Química		10	0,44	10	100,00								
Lingüística		43	1,89	30	69,77	11	25,58	2	4,65				
Literatura		89	3,90	84	94,38	5	5,62						
Matemática		53	2,32	50	94,34	3	5,66						
Microb. Parasitol. y Química Clínica		35	1,54	31	88,57	4	11,43						
Nutrición Humana		26	1,14	21	80,77	5	19,23						
Odontología		16	0,70	5	31,25	1	6,25	2	12,50	5	31,25	3	18,75
Psicología		40	1,75	40	100,00								
Química		22	0,96	20	90,91	1	4,55	1	4,55				
Salud Pública		27	1,18	26	96,30	1	3,70						
Sociología		9	0,39	5	55,56	4	44,44						
Tecnología de la Información		27	1,18	27	100,00								
Trabajo Social		17	0,75	17	100,00								
Especialidades		349	15,31	180	51,58	135	38,68	34	9,74				
Derecho		174	7,63	59	33,91	81	46,55	34	19,54				
Medicina		115	5,04	114	99,13	1	0,87						
Medicina Legal y Forence		6	0,26	6	100,00								
Microbiología		54	2,37	1	1,85	53	98,15						
Sedes Regionales		68	2,98	43	63,24	23	33,82	1	1,47	1	1,47		
Maestrías		68	2,98	43	63,24	23	33,82	1	1,47	1	1,47		
Ciencias de la Educación		5	0,22	2	40,00	2	40,00			1	20,00		
Derecho		2	0,09	2	100,00								
Desarrollo Sostenible		19	0,83			19	100,00						
Enseñanza del Castellano Integral		20	0,88	18	90,00	2	10,00						
Gerencia Agroempresarial		22	0,96	21	95,45			1	4,55				

^{1/} La distribución vertical es con respecto al total de la Universidad, y la distribución horizontal es con respecto al total de la Unidad.

Cuadro D 7: Estudiantes físicos de posgrado, según materias aprobadas en el año. 2022

Especialidad	Materias Aprobadas	Total ^{1/}		Menos de 5		de 5 a 9		de 10 a 14		15 y más	
		abs.	%	abs.	%	abs.	%	abs.	%	abs.	%
Sistema de Estudios de Posgrado		2 280	100,00	1 686	73,95	522	22,89	63	2,76	9	0,39
Sede Rodrigo Facio		2 212	97,02	1 642	74,23	499	22,56	63	2,85	8	0,36
Doctorados		82	3,60	73	89,02	9	10,98				
Ciencias		13	0,57	13	100,00						
Educación		22	0,96	13	59,09	9	40,91				
Estudios de la Sociedad y la Cultura		35	1,54	35	100,00						
Ingeniería		12	0,53	12	100,00						
Maestrías		1 781	78,11	1 413	79,34	329	18,47	31	1,74	8	0,45
Administración Pública		69	3,03	64	92,75	4	5,80	1	1,45		
Administración Universitaria		2	0,09	2	100,00						
Administración y Dirección		9	0,39	7	77,78	1	11,11	1	11,11		
Antropología		29	1,27	13	44,83	15	51,72	1	3,45		
Arquitectura		58	2,54	46	79,31	12	20,69				
Artes		36	1,58	21	58,33	14	38,89	1	2,78		
Bibliotec y Estd de la Infor		8	0,35	8	100,00						
Biología		67	2,94	44	65,67	22	32,84	1	1,49		
Ciencia de Alimentos		22	0,96	19	86,36	3	13,64				
Ciencias Biomédicas		22	0,96	20	90,91	2	9,09				
Ciencias Cognoscitivas		3	0,13	3	100,00						
Ciencias de la Atmósfera		6	0,26	3	50,00	2	33,33	1	16,67		
Ciencias de la Educación		38	1,67	35	92,11	1	2,63	2	5,26		
Ciencias Médicas		29	1,27	29	100,00						
Ciencias Políticas		14	0,61	10	71,43	4	28,57				
Ciencias Sociales		8	0,35	8	100,00						
Computación e Informática		74	3,25	59	79,73	15	20,27				
Comunicación		23	1,01	23	100,00						
Cs. Agrícolas y Recur. Naturales		49	2,15	33	67,35	16	32,65				
Cs. del Movimiento Humano		30	1,32	22	73,33	8	26,67				
Economía		15	0,66	13	86,67	2	13,33				
Educación		33	1,45	13	39,39	20	60,61				
Enfermería		131	5,75	119	90,84	11	8,40	1	0,76		
Enseñanza del Ingles		45	1,97	36	80,00	7	15,56	2	4,44		
Español como Segunda Lengua		4	0,18	4	100,00						
Estadística		77	3,38	69	89,61	8	10,39				
Estudios de la Mujer		10	0,44	2	20,00	8	80,00				
Estudios Interdisciplinarios		14	0,61	14	100,00						
Estudios de Posgrado		56	2,46	50	89,29	5	8,93	1	1,79		
Evaluación de Prog. Proyectos		35	1,54	11	31,43	24	68,57				
Farmacia		1	0,04	1	100,00						
Filosofía		31	1,36	25	80,65	4	12,90	2	6,45		
Física		22	0,96	18	81,82	4	18,18				
Geografía		29	1,27	21	72,41	7	24,14	1	3,45		
Geología		9	0,39	1	11,11	8	88,89				
Gerencia Agroempresarial		15	0,66	15	100,00						
Gerontología		30	1,32	14	46,67	16	53,33				
Gobierno y Política		12	0,53	11	91,67			1	8,33		
Gestión Integrada Areas Costeras Tropic.		25	1,10	8	32,00	6	24,00	11	44,00		
Historia		53	2,32	42	79,25	11	20,75				
Ingeniería Civil		29	1,27	28	96,55	1	3,45				
Ingeniería Eléctrica		23	1,01	19	82,61	4	17,39				
Ingeniería en Biosistemas		7	0,31	6	85,71	1	14,29				
Ingeniería Industrial		42	1,84	37	88,10	5	11,90				
Ingeniería Mecánica		23	1,01	23	100,00						
Ingeniería Química		10	0,44	10	100,00						
Lingüística		43	1,89	28	65,12	13	30,23	2	4,65		
Literatura		89	3,90	79	88,76	10	11,24				
Matemática		53	2,32	42	79,25	11	20,75				
Microb. Parasitol. y Química Clínica		35	1,54	29	82,86	6	17,14				
Nutrición Humana		26	1,14	21	80,77	5	19,23				
Odontología		16	0,70	2	12,50	4	25,00	2	12,50	8	50,00
Psicología		40	1,75	40	100,00						
Química		22	0,96	21	95,45	1	4,55				
Salud Pública		27	1,18	27	100,00						
Sociología		9	0,39	1	11,11	8	88,89				
Tecnología de la Información		27	1,18	27	100,00						
Trabajo Social		17	0,75	17	100,00						
Especialidades		349	15,31	156	44,70	161	46,13	32	9,17		
Derecho		174	7,63	34	19,54	108	62,07	32	18,39		
Medicina		115	5,04	114	99,13	1	0,87				
Medicina Legal y Forense		6	0,26	6	100,00						
Microbiología		54	2,37	2	3,70	52	96,30				
Sedes Regionales		68	2,98	44	64,71	23	33,82			1	1,47
Maestrías		68	2,98	44	64,71	23	33,82			1	1,47
Ciencias de la Educación		5	0,22	2	40,00	2	40,00			1	20,00
Derecho		2	0,09	2	100,00						
Desarrollo Sostenible		19	0,83			19	100,00				
Enseñanza del Castellano Integral		20	0,88	18	90,00	2	10,00				
Gerencia Agroempresarial		22	0,96	22	100,00						

^{1/} La distribución vertical es con respecto al total de la Universidad, y la distribución horizontal es con respecto al total de la Unidad.

Gráfico D4

Panorama Cuantitativo Universitario 2022

Estudiantes físicos según materias matriculadas por materias aprobadas de grado y posgrado en la UCR.

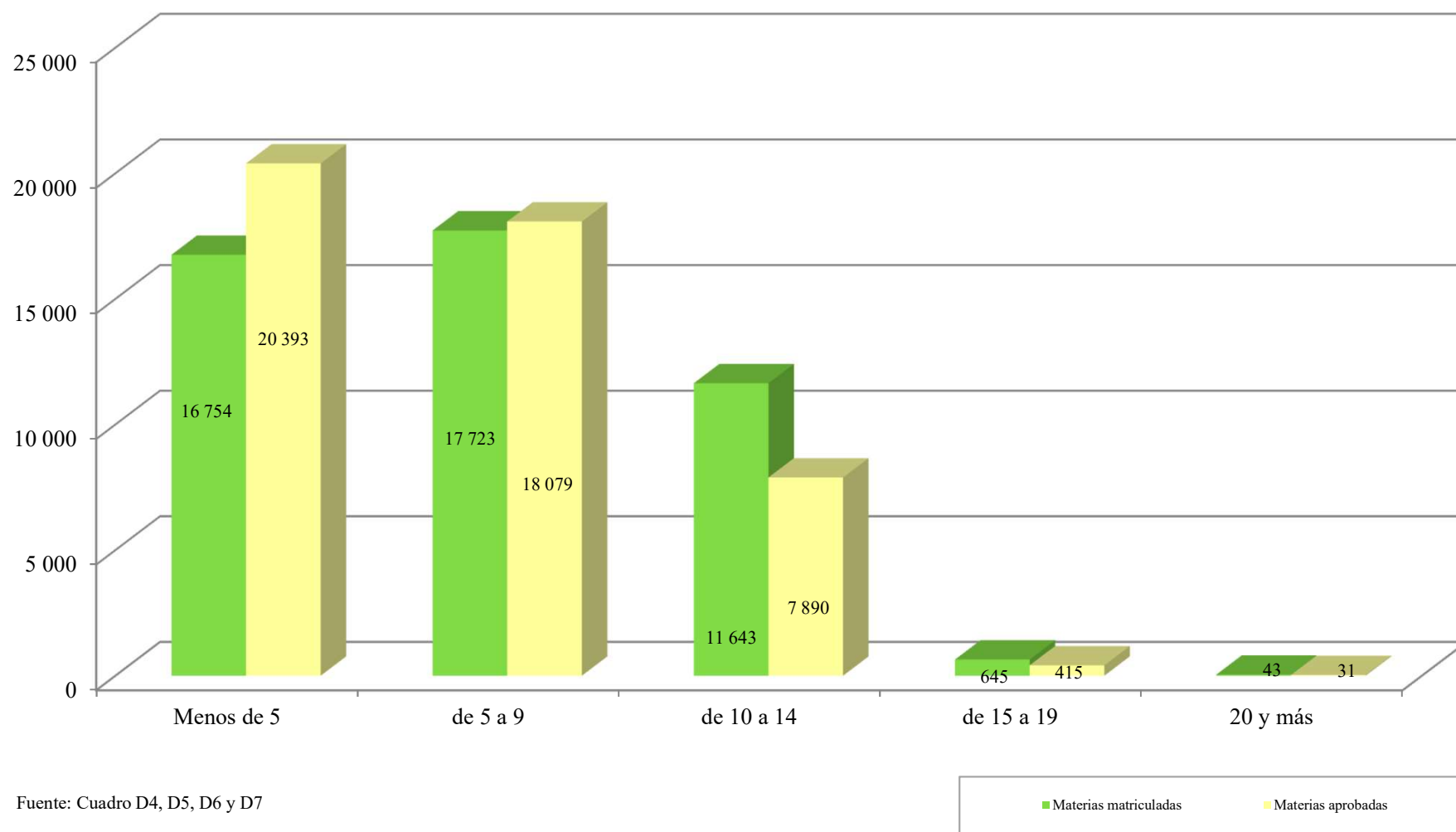
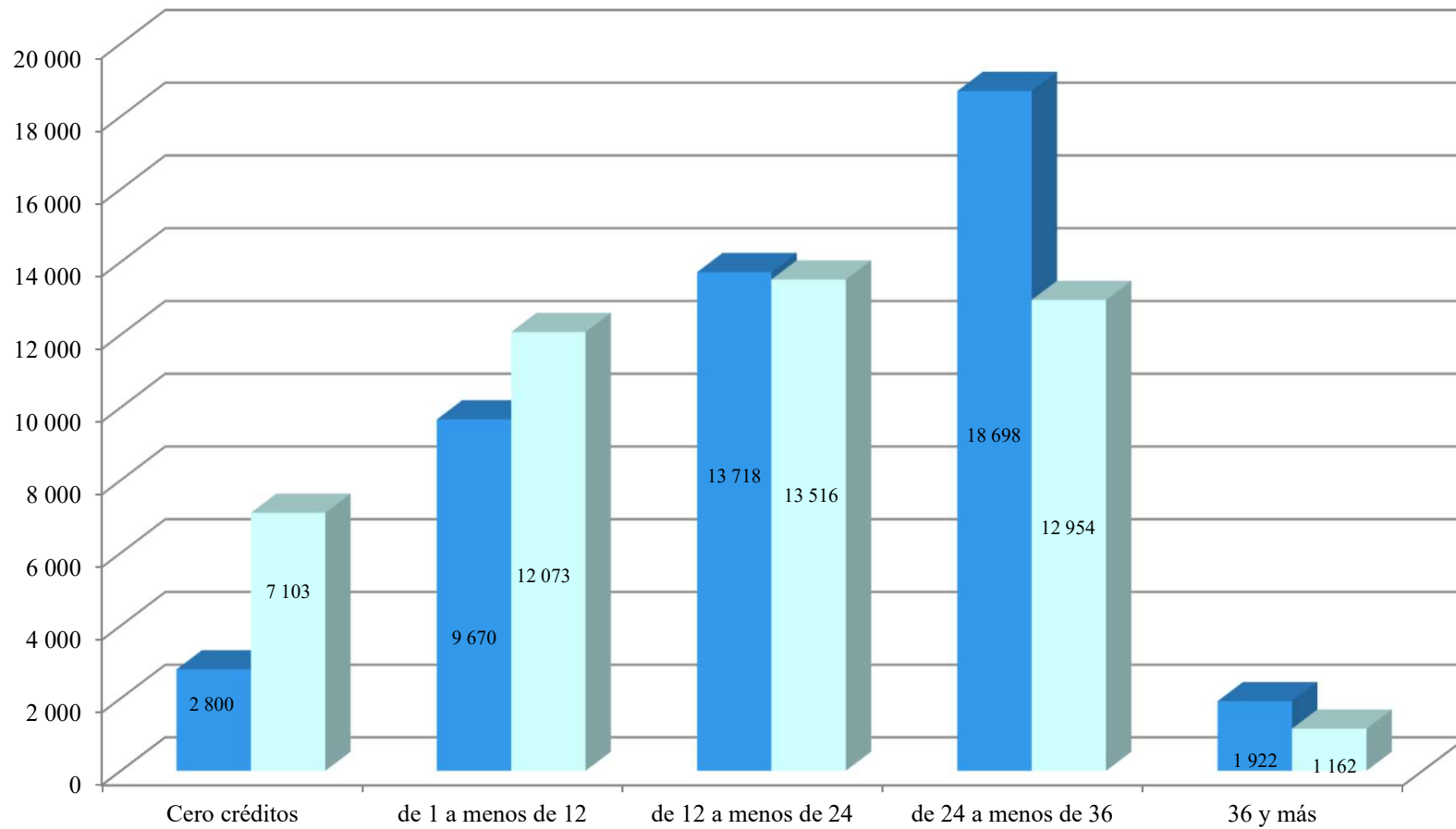


Gráfico D5

Panorama Cuantitativo Universitario 2022

Estudiantes físicos según créditos matriculados por créditos aprobados de grado y posgrado en la UCR.



Fuente: Cuadro D8, D9, D10y D11

■ Créditos matriculados ■ Créditos aprobados

Universidad de Costa Rica
Panorama Cuantitativo Universitario

Cuadro D12: Estudiantes físicos de pregrado y grado, según materias aprobadas, por materias matriculadas. 2022

Materias Matriculadas	Materias Aprobadas	Total ^{1/}		Menos de 5		de 5 a 9		de 10 a 14		de 15 a 19		20 y más	
		abs.	%	abs.	%	abs.	%	abs.	%	abs.	%	abs.	%
Universidad de Costa Rica		44 528	100,00	18 707	42,01	17 557	39,43	7 827	17,58	406	0,91	31	0,07
Sede Rodrigo Facio		32 412	72,79	14 054	43,36	12 183	37,59	5 800	17,89	344	1,06	31	0,10
Menos de 5		11 341	25,47	10 738	94,68	603	5,32						
5 a 9		11 840	26,59	2 961	25,01	8 879	74,99						
10 a 14		8 630	19,38	351	4,07	2 676	31,01	5 603	64,92				
15 a 19		561	1,26	3	0,53	19	3,39	196	34,94	343	61,14		
20 y más		40	0,09	1	2,50	6	15,00	1	2,50	1	2,50	31	77,50
Sedes Regionales		12 116	27,21	4 653	38,40	5 374	44,35	2 027	16,73	62	0,51		
Menos de 5		3 657	8,21	3 339	91,30	318	8,70						
5 a 9		5 439	12,21	1 230	22,61	4 209	77,39						
10 a 14		2 942	6,61	84	2,86	845	28,72	2 013	68,42				
15 a 19		78	0,18			2	2,56	14	17,95	62	79,49		

Nota: para este cuadro en la variable materias matriculadas no se presentan los registros que tienen una nota de letra.

^{1/} La distribución vertical es con respecto al total de la Universidad y la distribución horizontal es con respecto al total de las Materias Matriculadas.

Fuente: Archivo de Notas del 17 de abril de 2023, Oficina de Registro.
Oficina de Planificación Universitaria.

Universidad de Costa Rica
Panorama Cuantitativo Universitario

Cuadro D13: Estudiantes físicos de posgrado, según materias aprobadas, por materias matriculadas. 2022

Materias Matriculadas	Materias Aprobadas	Total ^{1/}		Menos de 5		de 5 a 9		de 10 a 14		15 y más	
		abs.	%	abs.	%	abs.	%	abs.	%	abs.	%
Universidad de Costa Rica		2 280	100,00	1 686	73,95	522	22,89	63	2,76	9	0,39
Sede Rodrigo Facio		2 212	97,02	1 642	74,23	499	22,56	63	2,85	8	0,36
Menos de 5		1 713	75,13	1 600	93,40	113	6,60				
5 a 9		421	18,46	41	9,74	380	90,26				
10 a 14		70	3,07	1	1,43	6	8,57	63	90,00		
15 y más		8	0,35							8	100,00
Sedes Regionales		68	2,98	44	64,71	23	33,82			1	1,47
Menos de 5		43	1,89	43	100,00						
5 a 9		23	1,01			23	100,00				
10 a 14		1	0,04	1	100,00						
15 a 19		1	0,04							1	100,00

Nota: para este cuadro en la variable materias matriculadas no se presentan los registros que tienen una nota de letra.

^{1/} La distribución vertical es con respecto al total de la Universidad y la distribución horizontal es con respecto al total de las Materias Matriculadas.

Fuente: Archivo de Notas del 17 de abril de 2023, Oficina de Registro.
Oficina de Planificación Universitaria.

Universidad de Costa Rica
Panorama Cuantitativo Universitario

Cuadro D14: Estudiantes físicos de pregrado y grado, según créditos aprobados, por créditos matriculados. 2022

Créditos Matriculados	Créditos Aprobados	Total ^{1/}		Cero créditos ^{2/}		De 1 a menos de 12		De 12 a menos de 24		De 24 a menos de 36		36 y más	
		abs.	%	abs.	%	abs.	%	abs.	%	abs.	%	abs.	%
Universidad de Costa Rica		44 528	100,00	6 731	15,12	11 027	24,76	12 935	29,05	12 701	28,52	1 134	2,55
Sede Rodrigo Facio		32 412	72,79	5 176	15,97	8 243	25,43	8 870	27,37	9 089	28,04	1 034	3,19
cero créditos		2 231	5,01	2 205	98,83	26	1,17						
1 a menos de 12		6 548	14,71	2 180	33,29	4 368	66,71						
12 a menos de 24		8 711	19,56	654	7,51	2 872	32,97	5 185	59,52				
24 a menos de 36		13 231	29,71	132	1,00	952	7,20	3 573	27,00	8 574	64,80		
36 y más		1 691	3,80	5	0,30	25	1,48	112	6,62	515	30,46	1 034	61,15
Sedes Regionales		12 116	27,21	1 555	12,83	2 784	22,98	4 065	33,55	3 612	29,81	100	0,83
cero créditos		534	1,20	529	99,06	5	0,94						
1 a menos de 12		1 931	4,34	713	36,92	1 218	63,08						
12 a menos de 24		4 294	9,64	280	6,52	1 332	31,02	2 682	62,46				
24 a menos de 36		5 168	11,61	33	0,64	226	4,37	1 368	26,47	3 541	68,52		
36 y más		189	0,42			3	1,59	15	7,94	71	37,57	100	52,91

Nota: para este cuadro en la variable materias matriculadas no se presentan los registros que tienen una nota de letra.

^{1/} La distribución vertical es con respecto al total de la Universidad y la distribución horizontal es con respecto al total de los créditos matriculados.

^{2/} Corresponde a las materias que no tienen créditos, tales como: Seminarios de Graduación y las Deportivas.

Fuente: Archivo de Notas del 17 de abril de 2023, Oficina de Registro.
Oficina de Planificación Universitaria.

Universidad de Costa Rica
Panorama Cuantitativo Universitario

Cuadro D15: Estudiantes físicos de posgrado, según créditos aprobados, por créditos matriculados. 2022

Créditos Matriculados	Créditos Aprobados	Total ^{1/}		Cero créditos ^{2/}		De 1 a menos de 12		De 12 a menos de 24		De 24 a menos de 36		36 y más	
		abs.	%	abs.	%	abs.	%	abs.	%	abs.	%	abs.	%
Universidad de Costa Rica		2 280	100,00	372	16,32	1 046	45,88	581	25,48	253	11,10	28	1,23
Sede Rodrigo Facio		2 212	97,02	364	16,46	1 012	45,75	577	26,08	232	10,49	27	1,22
cero créditos		86	3,77	78	90,70	8	9,30						
1 a menos de 12		1 101	48,29	236	21,44	865	78,56						
12 a menos de 24		706	30,96	49	6,94	133	18,84	524	74,22				
24 a menos de 36		278	12,19	1	0,36	6	2,16	53	19,06	218	78,42		
36 y más		41	1,80							14	34,15	27	65,85
Sedes Regionales		68	2,98	8	11,76	34	50,00	4	5,88	21	30,88	1	1,47
cero créditos		2	0,09	2	100,00								
1 a menos de 12		37	1,62	5	13,51	32	86,49						
12 a menos de 24		7	0,31	1	14,29	2	28,57	4	57,14				
24 a menos de 36		21	0,92							21	100,00		
36 y más		1	0,04									1	100,00

Nota: para este cuadro en la variable creditos matriculadas no se presentan los registros que tienen una nota de letra.

^{1/} La distribución vertical es con respecto al total de la Universidad y la distribución horizontal es con respecto al total de los créditos matriculados.

^{2/} Corresponde a las materias que no tienen créditos, tales como: Seminarios de Graduación y las Deportivas.

Fuente: Archivo de Notas del 17 de abril de 2023, Oficina de Registro.
Oficina de Planificación Universitaria.

Cuadro D16: Títulos otorgados en pregrado y grado, según grado académico obtenido, por unidad. 2022.

Unidades	Total ^{1/}		Diplomado		Bachiller		Licenciado	
	abs.	%	abs.	%	abs.	%	abs.	%
Universidad de Costa Rica	5 738	100,00	220	3,83	3 628	63,23	1 890	32,94
Sede Rodrigo Facio	4 262	74,28	182	4,27	2 511	58,92	1 569	36,81
Área de Artes y Letras	318	5,54			263	82,70	55	17,30
Facultad de Bellas Artes	132	2,30			98	74,24	34	25,76
Artes Dramáticas	27	0,47			22	81,48	5	18,52
Artes Musicales	39	0,68			22	56,41	17	43,59
Artes Plásticas	66	1,15			54	81,82	12	18,18
Facultad de Letras	186	3,24			165	88,71	21	11,29
Filología	64	1,12			56	87,50	8	12,50
Filosofía	26	0,45			13	50,00	13	50,00
Lenguas Modernas	96	1,67			96	100,00		
Área de Ciencias Básicas	208	3,62			184	88,46	24	11,54
Facultad de Ciencias	208	3,62			184	88,46	24	11,54
Biología	40	0,70			35	87,50	5	12,50
Física	52	0,91			51	98,08	1	1,92
Geología	25	0,44			20	80,00	5	20,00
Matemática	33	0,58			31	93,94	2	6,06
Química	58	1,01			47	81,03	11	18,97
Área de Ciencias Sociales	2 265	39,47	163	7,20	1 452	64,11	650	28,70
Facultad de Ciencias Económicas	749	13,05	81	10,81	471	62,88	197	26,30
Administración de Negocios	351	6,12			271	77,21	80	22,79
Administración Pública	315	5,49	81	25,71	118	37,46	116	36,83
Economía	45	0,78			44	97,78	1	2,22
Estadística	38	0,66			38	100,00		
Facultad de Ciencias Sociales	545	9,50			418	76,70	127	23,30
Antropología	36	0,63			33	91,67	3	8,33
Sociología	66	1,15			48	72,73	18	27,27
Cs. de la Comunicación Colectiva	78	1,36			71	91,03	7	8,97
Ciencias Políticas	87	1,52			74	85,06	13	14,94
Geografía	73	1,27			58	79,45	15	20,55
Historia	25	0,44			12	48,00	13	52,00
Psicología	86	1,50			58	67,44	28	32,56
Trabajo Social	94	1,64			64	68,09	30	31,91
Facultad de Derecho	265	4,62			172	64,91	93	35,09
Facultad de Educación	706	12,30	82	11,61	391	55,38	233	33,00
Administración Educativa	30	0,52					30	100,00
Formación Docente	455	7,93 a/	69	15,16	238	52,31	148	32,53
Orient. y Educación Especial	70	1,22			34	48,57	36	51,43
Bibliotecas y Cs. Información	96	1,67			77	80,21	19	19,79
Educación Física y Deportes	55	0,96 b/	13	23,64	42	76,36		
Área de Salud	594	10,35	19	3,20	164	27,61	411	69,19
Facultad de Farmacia	62	1,08					62	100,00
Facultad de Medicina	406	7,08	2	0,49	164	40,39	240	59,11
Medicina	177	3,08			89	50,28	88	49,72
Enfermería	45	0,78					45	100,00
Tecnologías en Salud	135	2,35	2	1,48	60	44,44	73	54,07
Salud Pública	30	0,52			14	46,67	16	53,33
Nutrición	19	0,33			1	5,26	18	94,74
Facultad de Microbiología	84	1,46	17	20,24			67	79,76
Facultad de Odontología	42	0,73					42	100,00
Área de Ciencias Agroalimentarias	134	2,34			77	57,46	57	42,54
Facultad de Ciencias Agroalimentarias	134	2,34			77	57,46	57	42,54
Economía Agrícola y Agronegocios	44	0,77			30	68,18	14	31,82
Agronomía	47	0,82			30	63,83	17	36,17
Zootecnia	28	0,49			17	60,71	11	39,29
Tecnología de Alimentos	15	0,26					15	100,00
Área de Ingeniería y Arquitectura	667	11,62			344	51,57	323	48,43
Facultad de Ingeniería	667	11,62			344	51,57	323	48,43
Ingeniería de Bisistemas	15	0,26					15	100,00
Ingeniería Civil	72	1,25					72	100,00
Ingeniería Eléctrica	169	2,95			152	89,94	17	10,06
Ingeniería Industrial	69	1,20					69	100,00
Ingeniería Mecánica	93	1,62			63	67,74	30	32,26
Ingeniería Química	52	0,91					52	100,00
Arquitectura	61	1,06					61	100,00
Ingeniería Topografía	42	0,73			35	83,33	7	16,67
Cs. Computación e Información	94	1,64			94	100,00		
Sede Interuniversitaria de Alajuela	76	1,32			27	35,53	49	64,47
Sedes Regionales	1 476	25,72	38	2,57	1 117	75,68	321	21,75
Sede Regional de Occidente	504	8,78 c/	1	0,20	374	74,21	129	25,60
Sede Regional del Atlántico	243	4,23 d/	1	0,41	210	86,42	32	13,17
Sede Regional de Guanacaste	288	5,02 e/	15	5,21	185	64,24	88	30,56
Sede Regional de Caribe	144	2,51	14	9,72	97	67,36	33	22,92
Sede Regional del Pacífico	221	3,85 f/	7	3,17	175	79,19	39	17,65
Sede Regional del Sur	76	1,32			76	100,00		

Nota: Son estudiantes graduados en el año cronológico.

a/ Corresponde a 69 profesorados.

b/ Corresponde a 13 profesorados.

c/ Corresponde a 1 profesorado.

d/ Corresponde a 1 profesorado.

e/ Corresponde a 1 profesorados y 14 diplomado.

f/ Corresponde a 4 profesorados y 3 diplomado.

1/ La distribución vertical es con respecto al total de la Universidad y la distribución horizontal es con respecto al total de la Unidad.

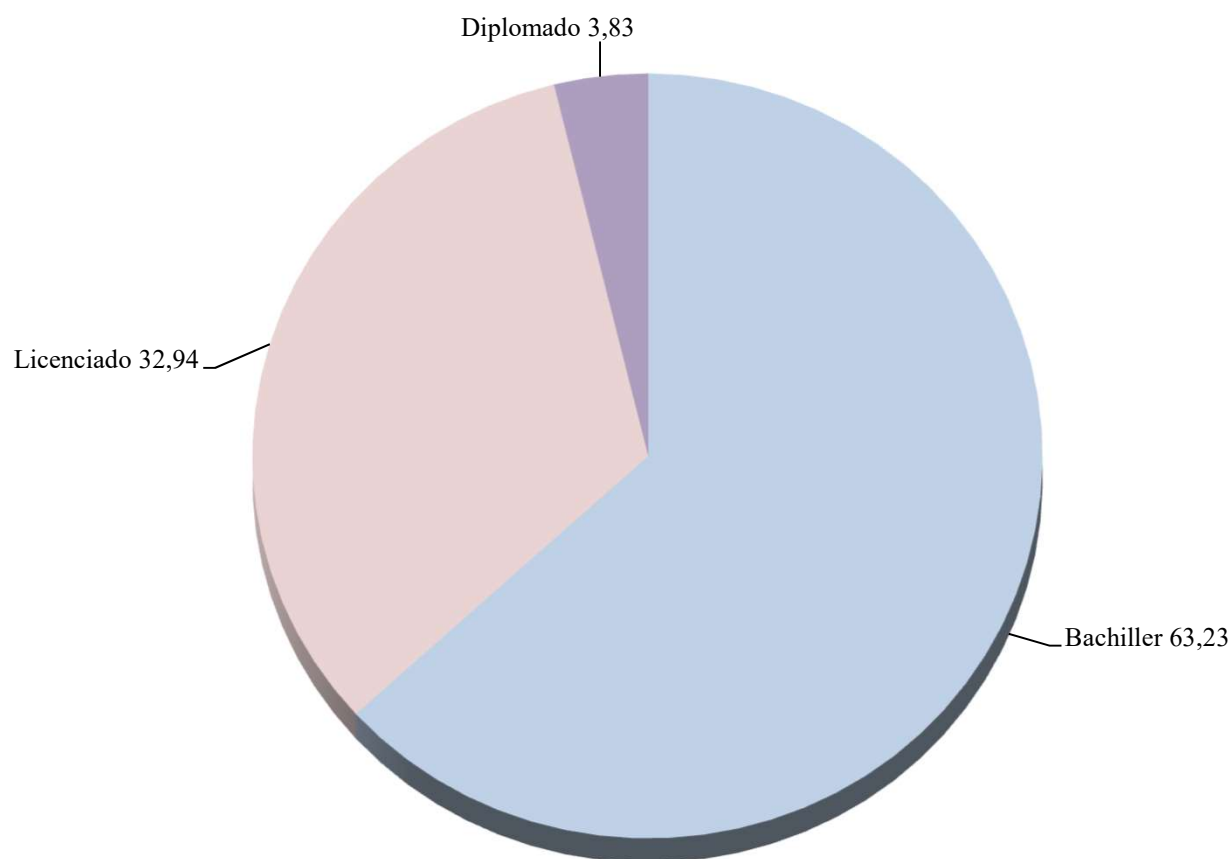
Fuente: Oficina de Registro.

Oficina de Planificación Universitaria.

Gráfico D6

Panorama Cuantitativo Universitario. 2022

Distribución relativa de los Estudiantes de pregrado y grado titulados de la U.C.R., según grado académico



Fuente: Cuadro D16

Cuadro D17 Títulos otorgados a graduados de pregrado y grado, según género, por unidad. 2022

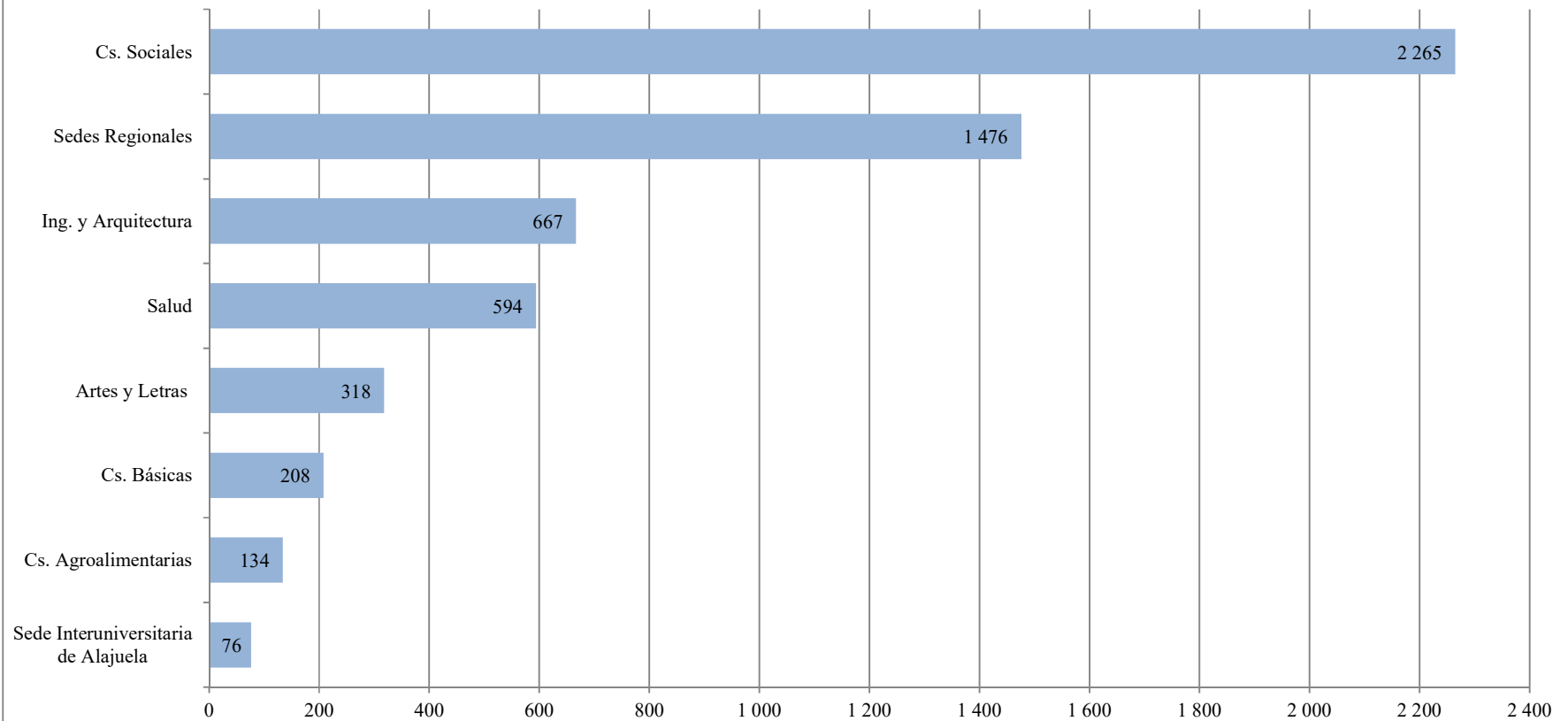
Unidades	Total ^{1/}		Femenino		Masculino	
	abs.	%	abs.	%	abs.	%
Universidad de Costa Rica	5 738	100,00	3 302	57,55	2 436	42,45
Sede Rodrigo Facio	4 262	74,28	2 408	56,50	1 854	43,50
Área de Artes y Letras	318	5,54	208	65,41	110	34,59
Facultad de Bellas Artes	132	2,30	78	59,09	54	40,91
Artes Dramáticas	27	0,47	17	62,96	10	37,04
Artes Musicales	39	0,68	11	28,21	28	71,79
Artes Plásticas	66	1,15	50	75,76	16	24,24
Facultad de Letras	186	3,24	130	69,89	56	30,11
Filología	64	1,12	49	76,56	15	23,44
Filosofía	26	0,45	9	34,62	17	65,38
Lenguas Modernas	96	1,67	72	75,00	24	25,00
Área de Ciencias Básicas	208	3,62	87	41,83	121	58,17
Facultad de Ciencias	208	3,62	87	41,83	121	58,17
Biología	40	0,70	22	55,00	18	45,00
Física	52	0,91	14	26,92	38	73,08
Geología	25	0,44	13	52,00	12	48,00
Matemática	33	0,58	13	39,39	20	60,61
Química	58	1,01	25	43,10	33	56,90
Área de Ciencias Sociales	2 265	39,47	1 412	62,34	853	37,66
Facultad de Ciencias Económicas	749	13,05	442	59,01	307	40,99
Administración de Negocios	351	6,12	205	58,40	146	41,60
Administración Pública	315	5,49	203	64,44	112	35,56
Economía	45	0,78	15	33,33	30	66,67
Estadística	38	0,66	19	50,00	19	50,00
Facultad de Ciencias Sociales	545	9,50	371	68,07	174	31,93
Antropología	36	0,63	20	55,56	16	44,44
Sociología	66	1,15	49	74,24	17	25,76
Cs. de la Comunicación Colectiva	78	1,36	52	66,67	26	33,33
Ciencias Políticas	87	1,52	51	58,62	36	41,38
Geografía	73	1,27	41	56,16	32	43,84
Historia	25	0,44	12	48,00	13	52,00
Psicología	86	1,50	61	70,93	25	29,07
Trabajo Social	94	1,64	85	90,43	9	9,57
Facultad de Derecho	265	4,62	152	57,36	113	42,64
Facultad de Educación	706	12,30	447	63,31	259	36,69
Administración Educativa	30	0,52	27	90,00	3	10,00
Formación Docente	455	7,93	267	58,68	188	41,32
Orient. y Educación Especial	70	1,22	58	82,86	12	17,14
Bibliotecas y Cs. Información	96	1,67	72	75,00	24	25,00
Educación Física y Deportes	55	0,96	23	41,82	32	58,18
Área de Salud	594	10,35	415	69,87	179	30,13
Facultad de Farmacia	62	1,08	43	69,35	19	30,65
Facultad de Medicina	406	7,08	291	71,67	115	28,33
Medicina	177	3,08	109	61,58	68	38,42
Enfermería	45	0,78	35	77,78	10	22,22
Nutrición	19	0,33	18	94,74	1	5,26
Salud Pública	30	0,52	23	76,67	7	23,33
Tecnologías en Salud	135	2,35	106	78,52	29	21,48
Facultad de Microbiología	84	1,46	48	57,14	36	42,86
Facultad de Odontología	42	0,73	33	78,57	9	21,43
Área de Ciencias Agroalimentarias	134	2,34	75	55,97	59	44,03
Facultad de Ciencias Agroalimentarias	134	2,34	75	55,97	59	44,03
Economía Agrícola y Agronegocios	44	0,77	24	54,55	20	45,45
Agronomía	47	0,82	23	48,94	24	51,06
Zootecnia	28	0,49	16	57,14	12	42,86
Tecnología de Alimentos	15	0,26	12	80,00	3	20,00
Área de Ingeniería y Arquitectura	667	11,62	167	25,04	500	74,96
Facultad de Ingeniería Arquitectura	667	11,62	167	25,04	500	74,96
Ingeniería de Biosistemas	15	0,26	3	20,00	12	80,00
Ingeniería Civil	72	1,25	16	22,22	56	77,78
Ingeniería Eléctrica	169	2,95	33	19,53	136	80,47
Ingeniería Industrial	69	1,20	32	46,38	37	53,62
Ingeniería Mecánica	93	1,62	15	16,13	78	83,87
Ingeniería Química	52	0,91	21	40,38	31	59,62
Arquitectura	61	1,06	24	39,34	37	60,66
Ingeniería Topográfica	42	0,73	10	23,81	32	76,19
Cs. Computación e Informática	94	1,64	13	13,83	81	86,17
Sede Interuniversitaria de Alajuela	76	1,32	44	57,89	32	42,11
Sedes Regionales	1 476	25,72	894	60,57	582	39,43
Sede Regional de Occidente	504	8,78	322	63,89	182	36,11
Sede Regional del Atlántico	243	4,23	130	53,50	113	46,50
Sede Regional de Guanacaste	288	5,02	183	63,54	105	36,46
Sede Regional del Caribe	144	2,51	91	63,19	53	36,81
Sede Regional del Pacífico	221	3,85	121	54,75	100	45,25
Sede Regional del Sur	76	1,32	47	61,84	29	38,16

^{1/} La distribución vertical es con respecto al total de la Universidad y la distribución horizontal es con respecto al total de la Unidad.

Gráfico D7

Panorama Cuantitativo Universitario 2022

Distribución absoluta de las titulaciones otorgadas en pregrado y grado en la U.C.R., por área

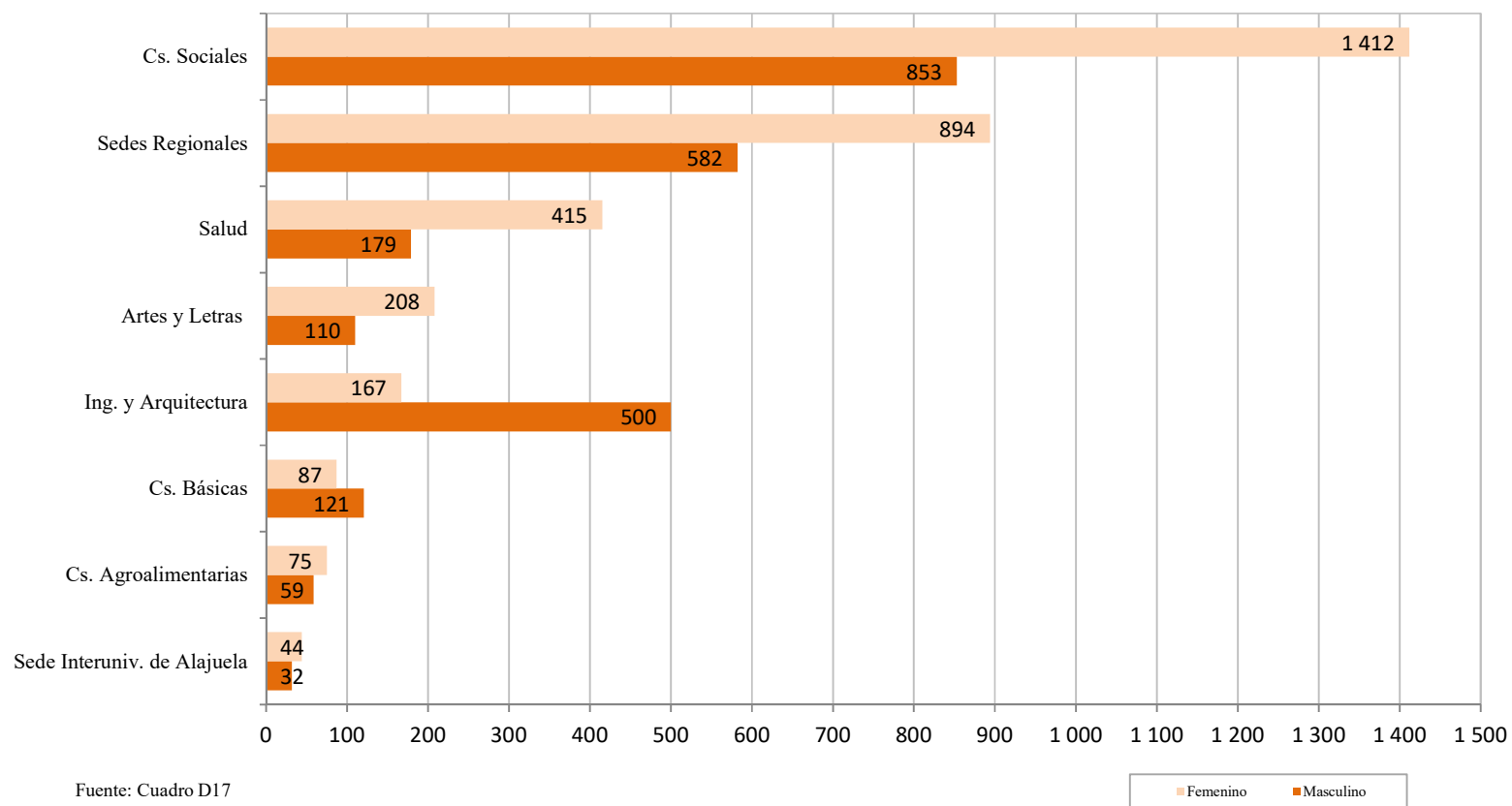


Fuente: Cuadro D17

Gráfico D7.1

Panorama Cuantitativo Universitario 2022

Distribución absoluta de las titulaciones otorgadas en pregrado y grado, por área y género en la U.C.R



Cuadro D18: Títulos otorgados a graduados de posgrado, según género. 2022

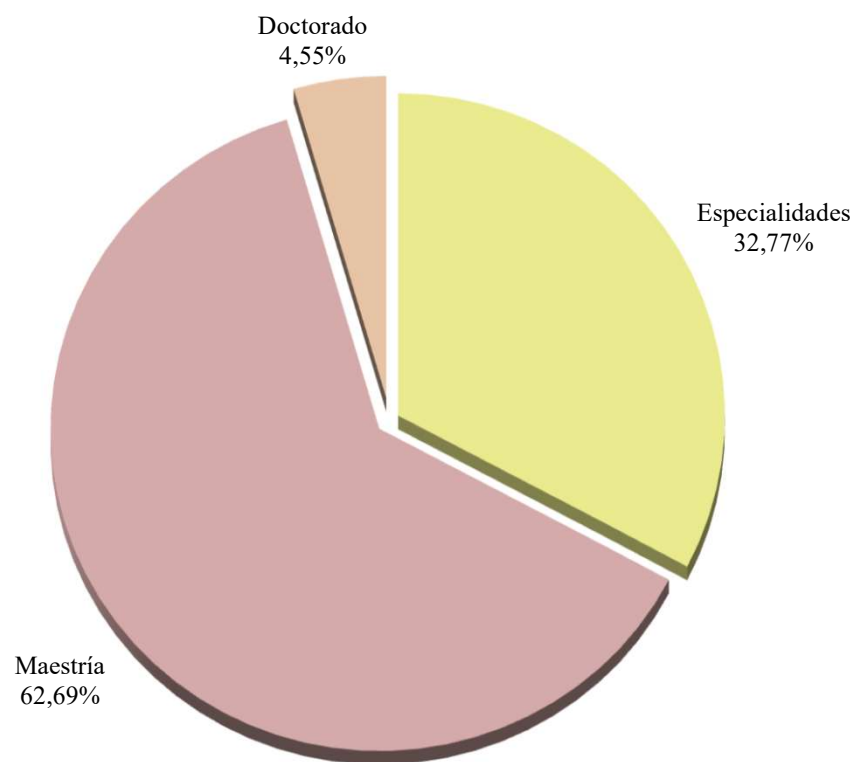
Especialidad de Posgrado	Total ^{1/}		Femenino		Masculino	
	abs.	%	abs.	%	abs.	%
Sistema de Estudios de Posgrado	528	100,00	270	51,14	258	48,86
Doctorado	24	4,55	13	54,17	11	45,83
Cs. Agrícolas y Recursos Naturales con varios énfasis	3	0,57	1	33,33	2	66,67
Ciencias	4	0,76	3	75,00	1	25,00
Computación e Informática	1	0,19			1	100,00
Derecho	2	0,38	2	100,00		
Educación	1	0,19	1	100,00		
Estudios de la Mujer	4	0,76	2	50,00	2	50,00
Gobierno y Política	6	1,14	3	50,00	3	50,00
Historia	2	0,38	1	50,00	1	50,00
Ingeniería	1	0,19			1	100,00
Maestrías	331	62,69	159	48,04	172	51,96
Administración Pública con varios énfasis	21	3,98	8	38,10	13	61,90
Administración Universitaria	2	0,38	2	100,00		
Administración y Dirección de Empresas con varios énfasis	28	5,30	14	50,00	14	50,00
Antropología	1	0,19			1	100,00
Arquitectura Tropical	21	3,98	12	57,14	9	42,86
Artes	8	1,52	4	50,00	4	50,00
Bibliotecología y estud. de la Inform.	1	0,19	1	100,00		
Biología	11	2,08	5	45,45	6	54,55
Ciencias de la Atmosfera	1	0,19	1	100,00		
Ciencias de la Alimentación	3	0,57	3	100,00		
Ciencias Biomédicas	8	1,52	5	62,50	3	37,50
Ciencias Cognoscitivas	5	0,95	2	40,00	3	60,00
Ciencias de la Educación énfasis en Educ. de Adultos	8	1,52	8	100,00		
Ciencias de la Enfermería	17	3,22	15	88,24	2	11,76
Ciencias del Movimiento Humano	3	0,57	1	33,33	2	66,67
Ciencias Políticas	1	0,19			1	100,00
Computación e Informática	12	2,27	1	8,33	11	91,67
Comunicación	12	2,27	4	33,33	8	66,67
Cs. Agrícolas y Recursos Naturales con varios énfasis	8	1,52	3	37,50	5	62,50
Curric. y Didáctica especial	2	0,38	2	100,00		
Derecho	8	1,52	4	50,00	4	50,00
Economía	24	4,55	7	29,17	17	70,83
Educación	4	0,76	3	75,00	1	25,00
Enseñanza del Ingles	9	1,70	5	55,56	4	44,44
Estadística	16	3,03	7	43,75	9	56,25
Estudios Interdisciplinarios	1	0,19	1	100,00		
Evaluación de Programas	8	1,52	7	87,50	1	12,50
Farmacia	2	0,38	2	100,00		
Filosofía	4	0,76			4	100,00
Física	3	0,57	1	33,33	2	66,67
Geografía	4	0,76	1	25,00	3	75,00
Geología	6	1,14	1	16,67	5	83,33
Gerencia Agroempresarial	3	0,57	1	33,33	2	66,67
Gerontología	3	0,57	3	100,00		
Gestión Ambiental y Ecoturismo	2	0,38			2	100,00
Gestión Integrada	1	0,19	1	100,00		
Historia	6	1,14	2	33,33	4	66,67
Ingeniería Civil	10	1,89	1	10,00	9	90,00
Ingeniería Eléctrica con varios énfasis	1	0,19			1	100,00
Ingeniería Industrial	2	0,38	2	100,00		
Ingeniería Mecánica	2	0,38			2	100,00
Ingeniería Química	2	0,38	1	50,00	1	50,00
Lingüística	1	0,19	1	100,00		
Literatura	6	1,14	4	66,67	2	33,33
Matemática	1	0,19			1	100,00
Microbiología	2	0,38	1	50,00	1	50,00
Odontología	3	0,57	1	33,33	2	66,67
Psicología	5	0,95	5	100,00		
Química	6	1,14	1	16,67	5	83,33
Salud Pública	5	0,95	3	60,00	2	40,00
Trabajo Social	3	0,57	1	33,33	2	66,67
Tecnología de la Información	5	0,95	1	20,00	4	80,00
Especialidades	173	32,77	98	56,65	75	43,35
Derecho	16	3,03	11	68,75	5	31,25
Especialidades Médicas	132	25,00	73	55,30	59	44,70
Medicina legal y Cs. Forences	12	2,27	8	66,67	4	33,33
Microbiología	5	0,95	3	60,00	2	40,00
Odontología	8	1,52	3	37,50	5	62,50

^{1/} La distribución vertical es con respecto al total de la Universidad, y la distribución horizontal es con respecto al total de Especialidades de Posgrado.

Gráfico D8

Panorama Cuantitativo Universitario. 2022

Distribución relativa de las especialidades, maestrías y doctorados otorgados del Sistema de Estudios de Posgrado, UCR

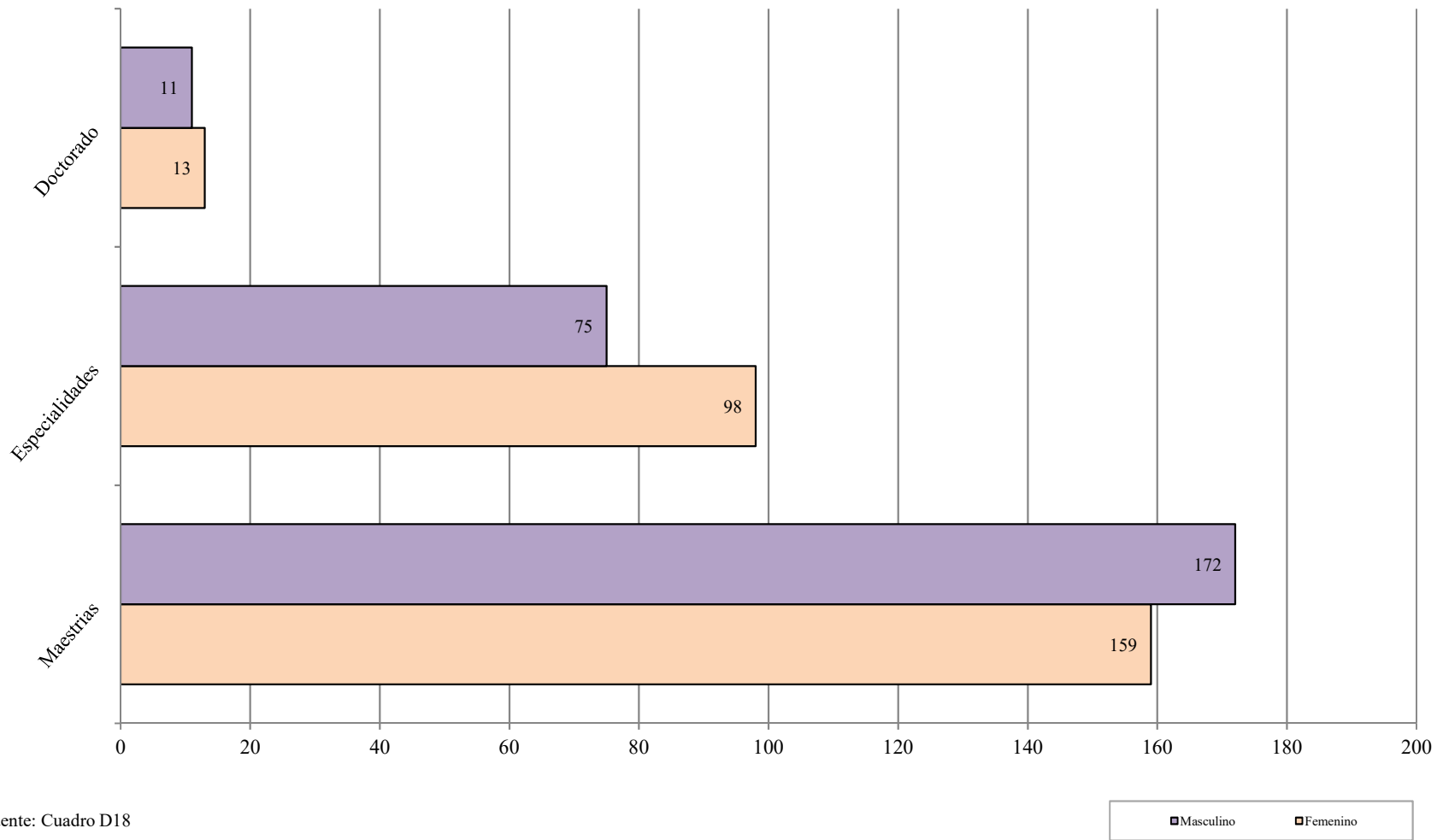


Fuente: Cuadro D18

Gráfico D8.1

Panorama Cuantitativo Universitario 2022

Distribución absoluta de las especialidades, maestrías y doctorados otorgados del Sistema de Estudios de Posgrado, por género en la U.C.R.



Universidad de Costa Rica
Panorama Cuantitativo Universitario

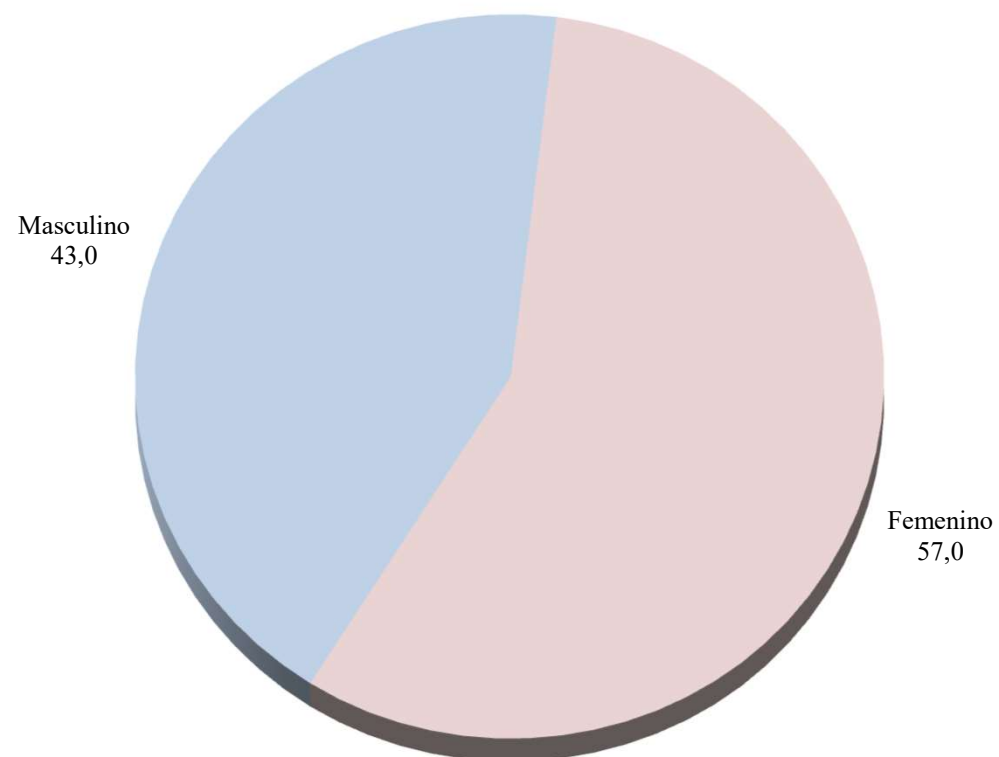
Cuadro D19: Títulos otorgados a graduados de pregrado, grado y posgrado, según género, por sede y área. 2022

Unidades	Total ^{1/}		Femenino		Masculino	
	abs.	%	abs.	%	abs.	%
Universidad de Costa Rica	6 266	100,00	3 572	57,01	2 694	42,99
Sede Rodrigo Facio	4 790	100,00	2 678	55,91	2 112	44,09
Área de Artes y Letras	318	100,00	208	65,41	110	34,59
Área de Ciencias Básicas	208	100,00	87	41,83	121	58,17
Área de Ciencias Sociales	2 265	100,00	1 412	62,34	853	37,66
Área de Salud	594	100,00	415	69,87	179	30,13
Área de Ciencias Agroalimentarias	134	100,00	75	55,97	59	44,03
Área de Ingeniería y Arquitectura	667	100,00	167	25,04	500	74,96
Sede Interuniversitaria de Alajuela	76	100,00	44	57,89	32	42,11
Sistema de Estudios de Posgrado	528	100,00	270	51,14	258	48,86
Sedes Regionales	1 476	100,00	894	60,57	582	39,43

Fuente: Oficina de Registro.
Oficina de Planificación Universitaria.

Gráfico D9

Panorama Cuantitativo Universitario. 2022
Distribución relativa de los títulos otorgados
de la U.C.R., según género.



Fuente: Cuadro D19